



Introduccion

1. Encuentra su reunión

A. Abre la reunión de sitio Web de Orange County

Abre la Ventana del navegador URL y entra el sitio web de “Orange County Meetings” y presiona “Enter” o “Return” en su teclado..

Orange County Meeting URL:

<https://meetings.ocny.clients.superb.net>

INGRESE LA URL AQUÍ

The screenshot shows the Orange County Meetings website interface. At the top, there is a navigation bar with the Orange County logo, social media icons for Facebook and Twitter, and a search bar. Below the navigation bar is a large banner image of a landscape with a bridge, and the word "Meetings" is overlaid in white text. Underneath the banner, there are tabs for "UPCOMING" (selected), "PAST", and "MYDIGITAL". To the right of these tabs is a dropdown menu set to "- All -". The main content area displays a table of upcoming meetings.

| MEETING TIME | MEETING TITLE / SUBJECT | AGENDA | REGISTER |
|-------------------------------|--|------------------------|--------------------------|
| Thu, Jan 14, 2021 5:00 PM CST | Reimagining Public Safety Reinvention and Collaborative Plan #2 Orange County Executive Steven Neuhaus has announced the creation of the Orange County Police Reform and Reinvention Collaborative Advisory Panel per Gov. Andrew Cuomo's Executive Order #203 to review the Orange County Sheriff's Office policies and practices. ... | Agenda | Register |
| Thu, Jan 7, 2021 1:00 PM CST | Internal planning meeting for Police Reform Advisory Board This is the internal planning meeting for Police Reform Advisory Board. | Agenda | Register |

B. Busca por su reunión específica

Utilice el campo desplegable MYDIGITAL para localizar el grupo de reuniones correspondiente.

En este ejemplo, *Emergency Management and Policing* se utiliza.



Utilice un ordenador con Chrome, Firefox o Safari como navegador. Tenga en cuenta que Internet Explorer y versiones anteriores de Edge no son compatibles.

Si te unes desde un dispositivo iOS, solo Safari es compatible.

C. La lista de reuniones de grupo se actualiza automáticamente

Después de seleccionar el grupo de reuniones correspondiente, se mostrará una lista de reuniones para el grupo específico. Puede ver las próximas reuniones o reuniones anteriores alternando entre las pestañas "Upcoming" y "Past".

La siguiente ilustración refleja las actualizaciones automáticas.

The screenshot shows the 'Emergency Management and Policing' page on the MyDigital platform. The page features a search bar at the top right and a breadcrumb trail: Home / Category / Emergency Management and Policing. The main heading is 'Emergency Management and Policing'. Below this, there are tabs for 'UPCOMING' and 'PAST', and a dropdown menu for 'MYDIGITAL' with 'Emergency Management and Policing' selected. A table lists meetings with columns for 'MEETING TITLE / SUBJECT', 'AGENDA', and 'REGISTER'. Two meetings are visible: one on Jan 14, 2021, and another on Jan 7, 2021. Callouts point to various elements: 'NOMBRE DEL GRUPO DE REUNIONES' points to the main heading; 'CUADRO DE BÚSQUEDA DEL GRUPO DE REUNIONES' points to the dropdown menu; 'ESTADO DE LA REUNIÓN' points to the 'UPCOMING' tab; 'FECHA DE ENCUENTRO Y HORA' points to the date and time of the first meeting; 'TÍTULOS DE REUNIONES Y TEMAS' points to the meeting titles; and 'AGENDAS DE REUNIONES Y REGISTRO' points to the 'Agenda' and 'Register' links.

| ESTADO DE LA REUNIÓN | FECHA DE ENCUENTRO Y HORA | TÍTULOS DE REUNIONES Y TEMAS | AGENDAS DE REUNIONES Y REGISTRO |
|----------------------|-------------------------------|--|---|
| UPCOMING | Thu, Jan 14, 2021 5:00 PM CST | Reimagining Public Safety Reinvention and Collaborative Plan #2 Orange County Executive Steven Neuhaus has announced the creation of the Orange County Police Reform and Reinvention Collaborative Advisory Panel per Gov. Andrew Cuomo Executive Order #203 to review the Orange County Sheriff's Office policies and procedures. | Agenda Register |
| UPCOMING | Thu, Jan 7, 2021 1:00 PM CST | Internal planning meeting for Police Reform Advisory Board This is the internal planning meeting for Police Reform Advisory Board. | Agenda Register |

Introducción Continua

2. Regístrate por sus reuniones.

A. Enlace de regístrate

Seleccione el enlace "Register" para abrir la página de registro.

The screenshot shows the Orange County website interface. At the top, there is a navigation bar with the Orange County logo, social media icons for Facebook and Twitter, and a search bar. Below the navigation bar, the breadcrumb trail reads 'Home / Category / Emergency Management and Policing'. The main header area features a large image of a landscape with the text 'Emergency Management and Policing'. Below this, there are tabs for 'UPCOMING' and 'PAST', and a 'MYDIGITAL' logo. A dropdown menu is set to 'Emergency Management and Policing'. The main content area is a table with the following data:

| MEETING TIME | MEETING TITLE / SUBJECT | AGENDA | REGISTER |
|-------------------------------|--|------------------------|--------------------------|
| Thu, Jan 14, 2021 5:00 PM CST | Reimagining Public Safety Reinvention and Collaborative Plan #2 Orange County Executive Steven Neuhaus has announced the creation of the Orange County Police Reform and Reinvention Collaborative Advisory Panel per Gov. Andrew Cuomo's Executive Order #203 to review the Orange County Sheriff's Office policies and practices. ... | Agenda | Register |
| Wed, Jan 6, 2021 4:15 PM CST | Reimagining PS and Collaboration Orange County Police Reform and Reinvention | Agenda | Register |

An orange callout box at the bottom right of the screenshot contains the text 'ENLACE DE REGISTRO'.

B. Página de registro de reuniones

Introduzca su "Nombre", "Apellido" y "E-Mail". A continuación, seleccione el botón "Register".

The screenshot shows the registration page for a meeting. At the top, there is the Orange County logo and navigation links for Facebook and Twitter. A search bar is located in the top right corner. Below the navigation, the breadcrumb trail reads: Home / Category / Emergency Management and Policing / Reimaging PS and Collaboration. The main heading is "Reimaging PS and Collaboration". Meeting details are provided: Meeting Time: Wed, Jan 6, 2021 4:15 PM CST and Location: Online. A navigation menu includes Home, Details, Agenda, and Register. The "Registration" section contains a "Register" form with fields for First Name (e.g. John), Last Name (e.g. Smith), and Email (e.g. john.smith@example.com). A blue "Register" button is positioned below the form.

BOTÓN DE REGISTRO

C. Confirmación de la reunión

Recibirá una confirmación por correo electrónico indicando que está registrado para la reunión. Puede agregar la reunión a su calendario mediante el enlace **"Add to Calendar"**. Este es el correo electrónico que usará para unirse a la reunión. Puede unirse mediante un dispositivo con capacidades en línea, como; computadora, iPad o teléfono celular. Seleccione el enlace **"Join Meeting"** situado en el centro de la página. También puede unirse a la reunión llamando al número de teléfono proporcionado en la invitación a la reunión. Es posible que se le pida que introduzca el código de acceso.

Cuando se requiere un código de acceso, se mostrará en el email

Fwd: Your Registration for Reimaging PS and Collaboration

CONFIRMACION

You are registered!

Reimaging PS and Collaboration

Orange County Police Reform and Reinvention

When

Wed, 06 Jan 2021 16:15:00 America/Chicago

[Add to Calendar](#)

Join online in browser

AÑADIR AL ENLACE CALENDARIO

[Join Meeting](#)

OR Join by phone

United States: +1 (202)-519-4709

Access Code: 219030808

UNIRSE AL ENLACE DE LA REUNION

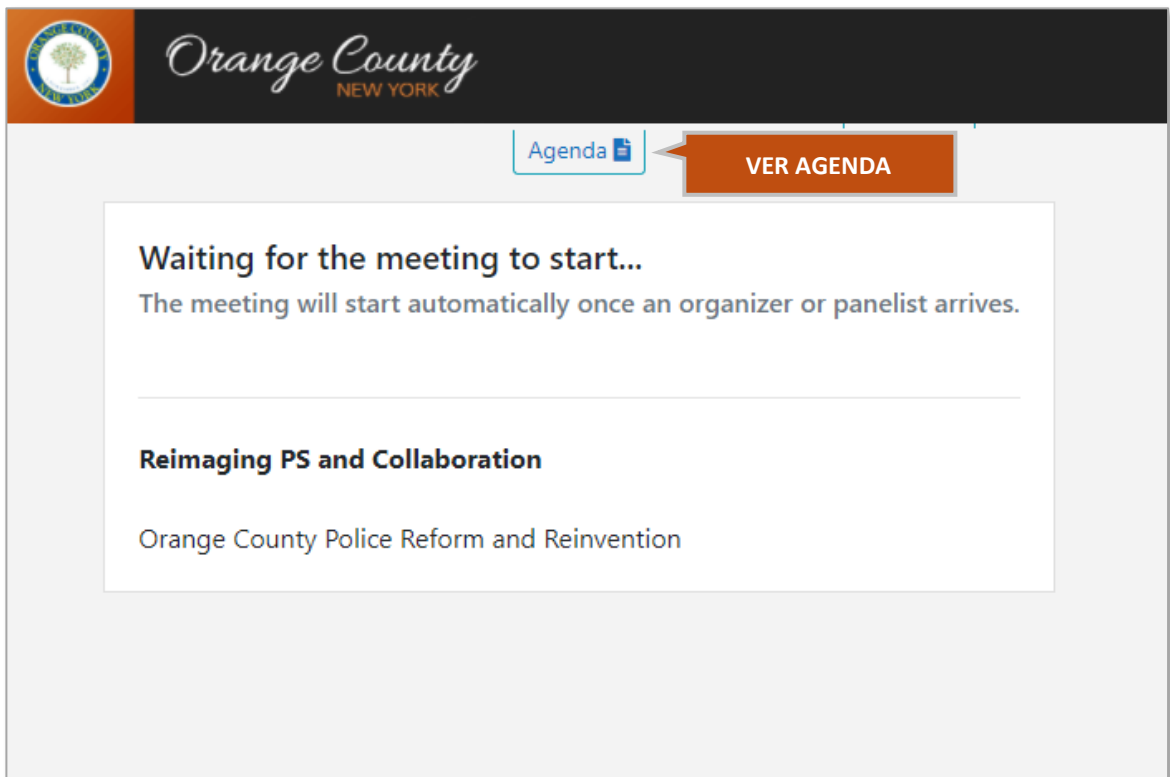
UNIRSE POR INFORMACIÓN TELEFÓNICA

Introducción Continua


3. Unirse con la reunión

A. Zona de espera

Una vez que haya seleccionado el enlace naranja **“Join Meeting”** de su invitación por correo electrónico, se unirá automáticamente a la reunión. Si el Organizador no ha llegado, se le indicará que espere. Durante este tiempo, puede ver la agenda.



Orange County
NEW YORK

Agenda 

VER AGENDA

Waiting for the meeting to start...
The meeting will start automatically once an organizer or panelist arrives.

Reimaging PS and Collaboration

Orange County Police Reform and Reinvention

Asistir a una reunión





Unirse a la sala de reuniones

Una vez que el Organizador haya llegado, se unirá automáticamente a la sala de reuniones. Todos los asistentes entrarán a la sala en 'Silencio' (sin audio). Podrá escuchar al panelista de la reunión cuando hablen. Para hacer una pregunta, levantará la mano y el Organizador abordará su pregunta. También puede hacer una pregunta en el cuadro Chat. Todas las preguntas se dirigen al Organizador de la reunión.



Para más definiciones, consulte el **“Meeting Room Icon Chart”** en la página siguiente de esta guía.

Gráfico de iconos de la sala de reuniones: alterna entre activado y desactivado

| ON | OFF | DEFINICIÓN Y USO |
|---|---|--|
|  |  | HAND – Select to “raise” the hand to inform the organizer that you would like to speak or ask a question. |
|  |  | TRANSCRIBER – Turns the automated meeting transcriber on and off. Used to display subtitles. |

Solución de problemas

¿Qué hago si no puedo unirme a la reunión?



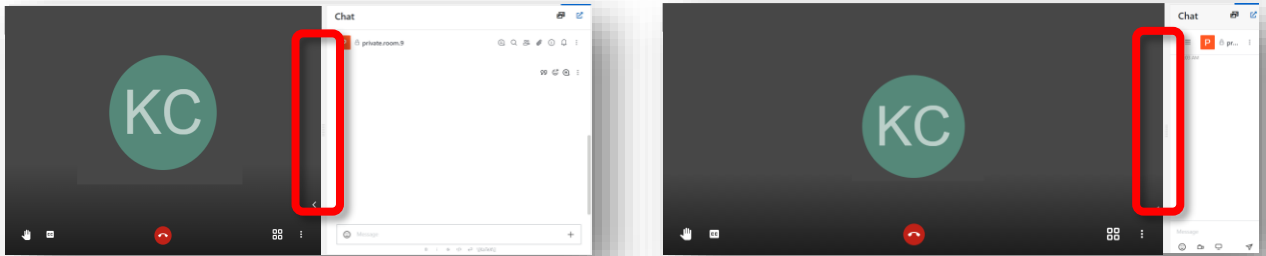
PRIMERO – Asegúrese de que su conexión a Internet funciona correctamente.

SEGUNDO – Obtenga ayuda inmediata poniéndose en contacto con el organizador de la reunión identificado en su correo electrónico de invitación.

Opciones de visualización

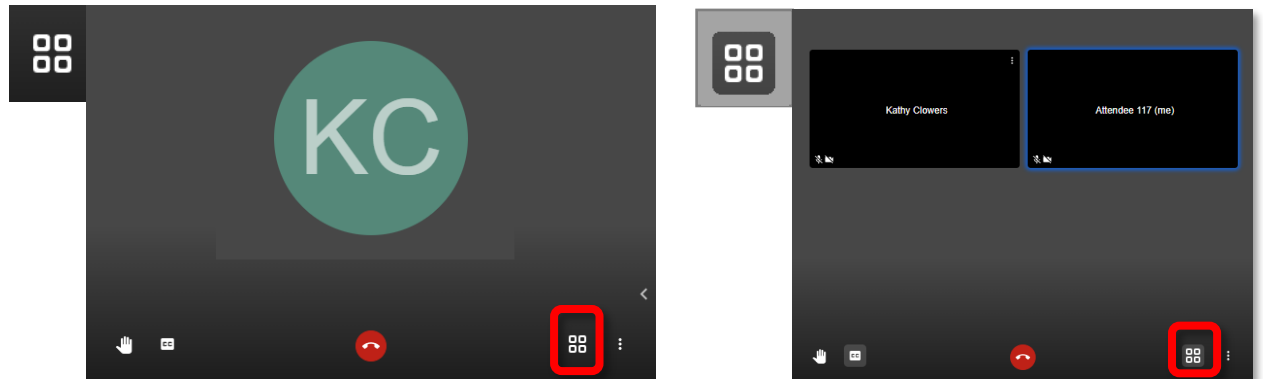
Expandir o contraer el área de reunión

"Haga clic y mantenga presionado" la "Divider Bar" para arrastrarla desde la izquierda o la derecha.



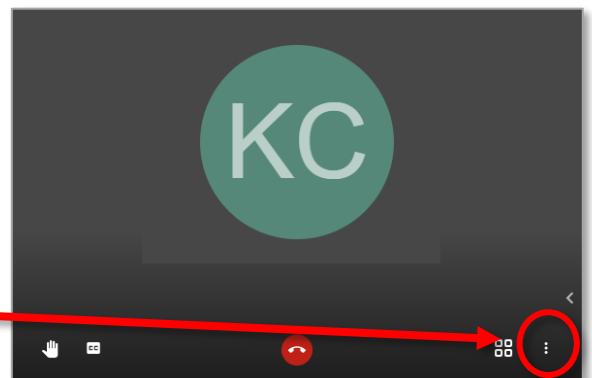
Cambiar la vista "Panel"

Utilice el icono "Tile View" para alternar entre las vistas de los participantes.



Expandir a "Pantalla completa"

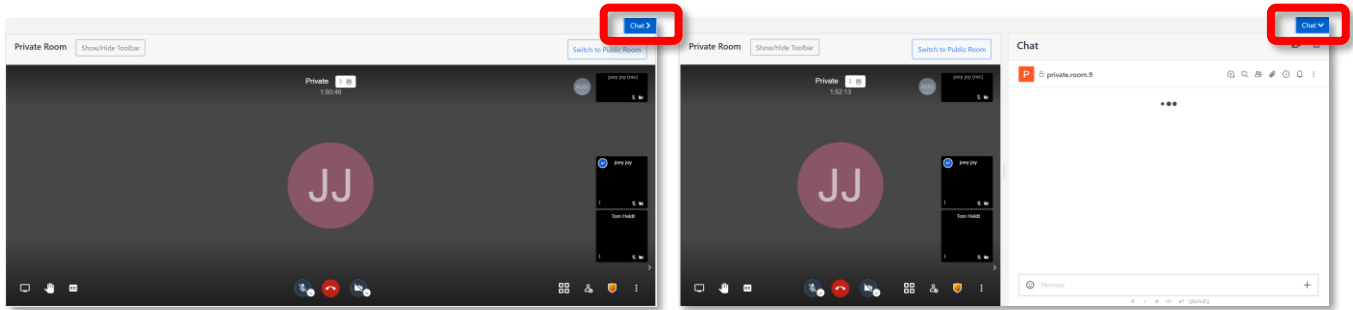
Seleccione el icono "More Options" en la esquina inferior derecha y, a continuación, seleccione la opción "View Full Screen".



Consejos de Chat Box

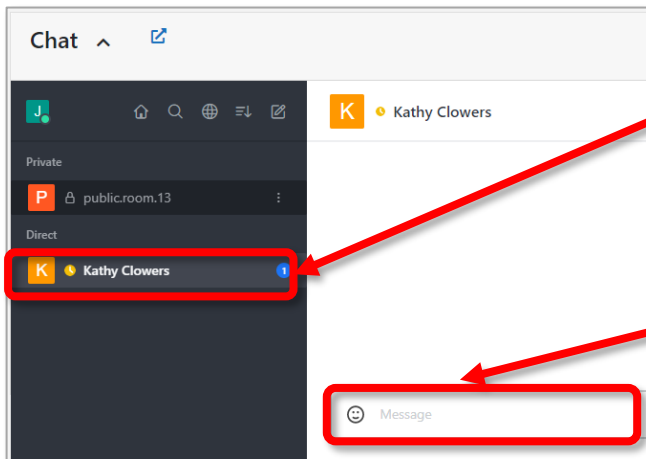
Expandir o contraer el cuadro de chat

Utilice el icono "Chat" para alternar entre las vistas.



Uso del chat

Cuando utilice la función de chat, su conversación será entre usted y el Organizador. Solo el Organizador puede agregar comentarios que aparecen a todo el grupo de reuniones.

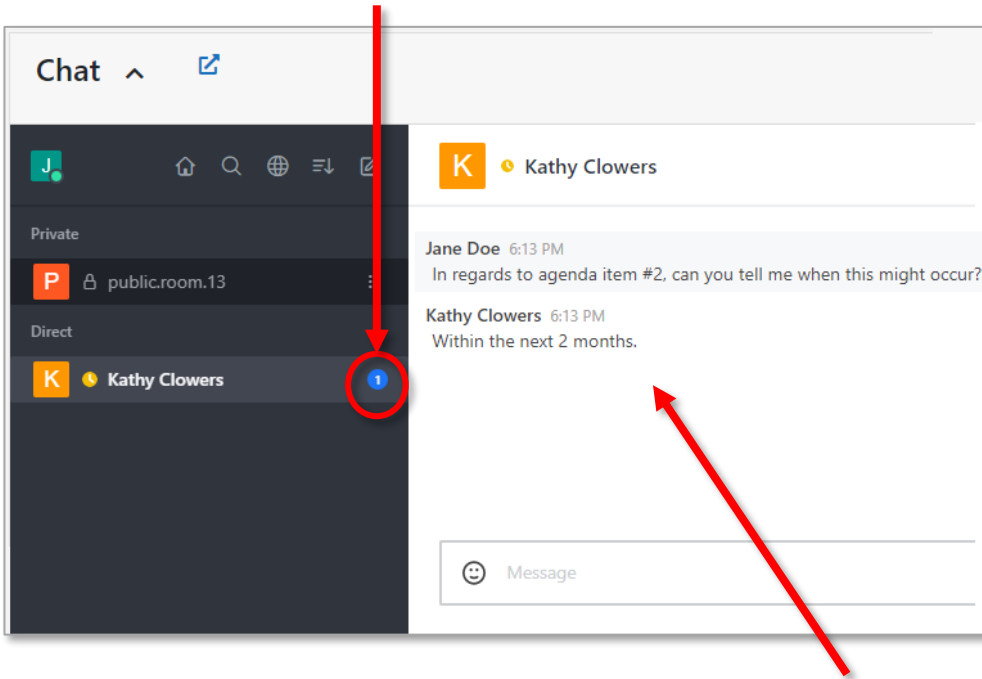


Cómo chatear con el Organizador

- A. Seleccione el "Organizer's Name".
- B. El "Message Field" estará disponible.
- C. Escriba su comentario o pregunta en el campo "Message" y pulse "Enter" o "Return" en su teclado.

Consejos de la caja de chat Continúan

Aparecerá un número junto al nombre del Organizador indicando que se ha enviado una pregunta o respuesta.



Su pregunta y respuesta aparecerá en el cuadro Chat, como se ilustra en la imagen de arriba.

Como se despide Simplamente desconecta

Utilice el icono "Teléfono"
para desconectarse.

